



BLANKETTA Autotext funkció használata

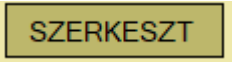
Az autotext funkció segítségével nem kell többé begépelnie a Word, Outlook, jegyzetömb, Internet böngésző, ÁNYK stb. programokban a gyakran használt adatait (név, cégnév, adószám stb.).

Több monitor esetén az Autotext űrlap mindig az aktív monitoron jelenik meg (függetlenül attól, hogy a BLANKETTA program melyik monitoron található).

Az űrlap az előre definiált gyakran használt mezőkön felül tartalmat 21 db. univerzálisan használható mezőt is lent (A...U), ezek fejlécét szerkesztés üzemmódban megváltoztathatjuk (pl. A helyett SZIG).

A mezőket elég egyszer kitölteni, a következőképpen:

1. Indítsa el a BLANKETTA programot
2. Nyissa meg az autotext űrlapot. Erre három lehetősége van:
 - a. Win + Y billentyű kombinációval (később letilthatja, vagy megváltoztathatja a gyorsbillentyűt)
 - b. Kattintson a rendszertálcán (tálca jobb széle, óra, hangerő, stb.) megjelenő autotext ikonra  (bordó felfelé nyíl).
Ha rejtett az ikon, jelenítse meg a  jelre kattintva.
Az ikon át is húzható az egérrel a rendszertálca látható részére.
 - c. BLANKETTA-ban kattintson a jobb felső sarokban a Szerviz / Autotext / Szerkesztés menüpontra
3. Váltson SZERKESZTÉS KI-BE üzemmódra: "SZERKESZTÉS-KI-BE" gomb.

A gomb legyen sötét arany a szerkesztéskor 
4. Töltse ki az űrlapot (**erre csak egyszer van szükség, bármikor módosítható!**)
5. Zárja be az űrlapot: "BEZÁR" gomb.

Példa: Név beillesztése Word dokumentumba:

1. Indítsa el a BLANKETTA programot => az autotext űrlap "figyel" a háttérben.
2. Nyisson meg egy Word dokumentumot.
3. Nagyítsa ki az autotext űrlapot (Win + Y, vagy rendszertálca autotext ikon)

teljes Név (N) Korondi Johanna	Családi név	Eső utónév	További utónevek			
E-mail1 (E) johanna.korondi@arconsult.hu	E-mail2	Telefon1	Telefon2			
cég / iroda Rövid neve (R) Arconsult Kft.	cég / iroda Hosszú neve (H)					
Cím1 teljes Cím (C)						
Ir.szám	Település	Községi terület neve	jellege			
			Házasz. Em Ajtó			
Cím2 Teljes cím						
Ir.szám	Település	Községi terület neve	jellege			
1016	Budapest	Gellérthegy	utca			
			Házasz. Em Ajtó			
ÜK név (1)	ÜK jelszó (2)	Cégkapu (3)	Adószám (A)	KASZ (K)	Ig.szám	Adóaz.jel
			11111111	123456789		
A	B	C	D	E	F	G
H	I	J	K	L	M	N
O	P	Q	R	S	T	U
SZERKESZT	MUTAT	EXPORT	IMPORT	BEÁLLÍTÁS	BEZÁR (Esc)	

4. A megjelenő autotext űrlapon kattintson „Teljes név” kitöltött mezőre (szimpla kattintás) => az űrlap bezáródik, majd
5. a Wordben beillesztésre kerül a kiválasztott szöveg.

A legtöbb programban (Outlook, Word, Jegyzetömb, Internet böngészők) a beillesztés automatikus, de néhány programban (pl. ÁNYK) Ctrl + V billentyűkombináció leütése szükséges.

Nem csak egérrel lehet az autotext űrlapról a beillesztendő mezőket kiválasztani, hanem a billentyűzettel is. Pl. ha az ügyfélkapus felhasználónevet kívánja az ÁNYK megfelelő mezőjébe beilleszteni, azt az eddig használatos egérrel történő kijelölésén felül már a **Win Y 1** billentyűkombinációjával is megteheti (**Win Y**-ra megjelenik az Autotext űrlap, **1**-re beillesztésre kerül az ÁNYK megfelelő mezőjébe a jelszó).

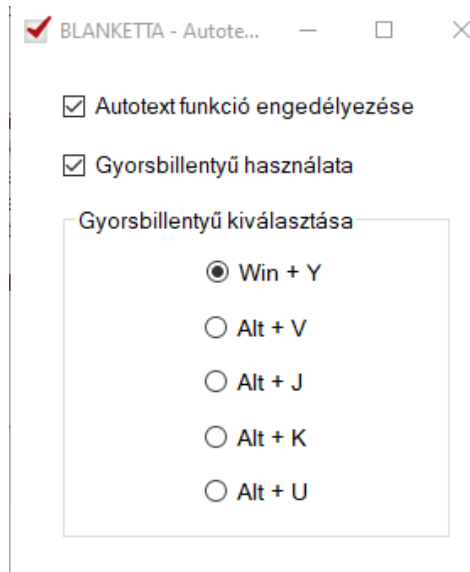
A **Win Y**-t követő billentyűk listája (menüben zárójelben) a következő:

- N** - teljes Név
- E** - Email
- C** - teljes Cím
- R** - cég / iroda Rövid neve, **H** - cég / iroda Hosszú neve
- 1** - ügyfélkapu név, **2** - ügyfélkapu jelszó, **3** - Cégkapuazonosító
- A** - Adószám
- K** - Kasz szám

További lehetőségek:

- A szabadon felhasználható A-U mezők tartalma automatikusan elrejtésre kerül és a MUTTAT gombbal lehet megtekinteni.
- Az autotext űrlap exportálható / importálható a Szerviz / Autotext menüben.
- Ha nincs szüksége az autotext funkcióra, kikapcsolhatja a Szerviz / Autotext / Beállítások menüben.

- Az összes Szerviz / Autotext menü (Szerkesztés, Export, Import, Beállítások) közvetlenül elérhető az autotext úrlapon is.
- Az autotext ablakot előhozó billentyűkombinációt a Szerviz/Autotext/Beállítások menüpontban állíthatja / változtathatja meg. Választható gyorsbillentyűkombinációk: Win + Y / Alt + V / Alt + J / Alt + K / Alt + U

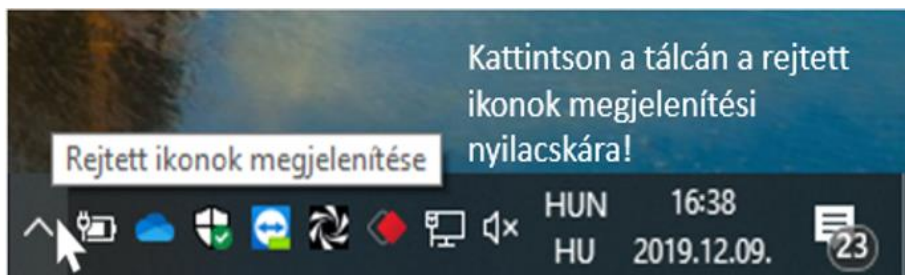


- Első használatkor az autotext áttemeli a regisztrációs adatokat (név, szervezet, e-mail, telefon) az autotext úrlapba.
- Automatikus indulás: A szerviz / Automatikus indulás bejelentkezéskor menü: A beállítás hatására BLANKETTA minden Windows belépéskor automatikusan indul, kis méretben a tálcán. Így rendszerindítás után azonnal működőképés az autotext funkció is.

Autotext ikon megjelenítése a tálcán

Új programverzió esetén mindig a következő beállítással tudjuk az autotext ikont a rendszertálcára kitenni.

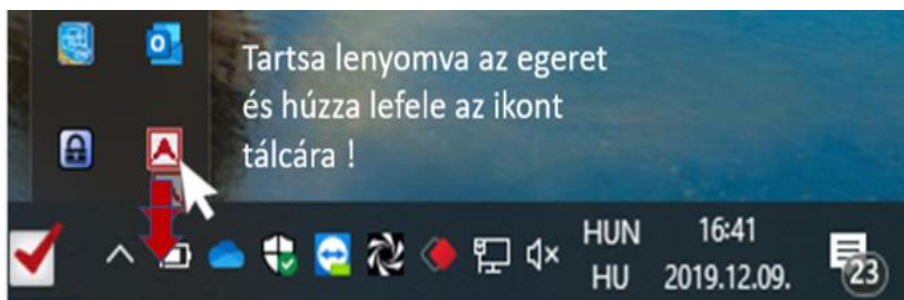
1)



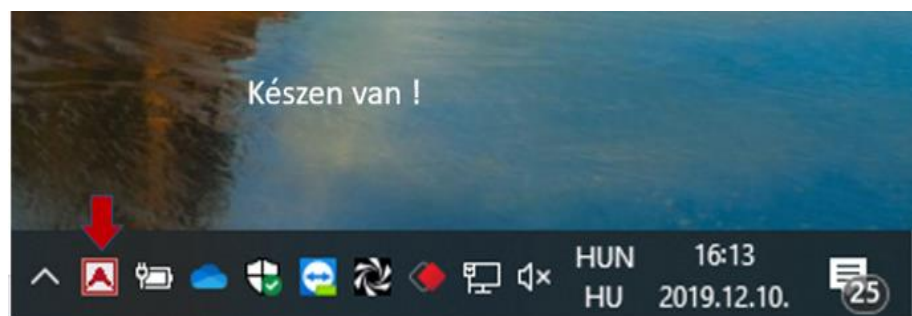
2)



3)



4)



A funkcióval vagy jelen súgóval kapcsolatos észrevételeit, kérjük, írja meg az info@arconsult.hu e-mail címre.

Köszönjük!

Arconsult Kft.